

Pohjois-Pohjanmaan Vasemmisto ry
Y-tunnus 0210184-1

Tilinpäätös 31.12.2017

Tilinpäätös tilikaudelta 1.1. - 31.12.2017

SISÄLLYS

* Tuloslaskelma	1
* Tase	2
* Liitetiedot	3
* Luettelo käytetyistä kirjanpitokirjoista	4
* Tilinpäätöksen allekirjoitukset	4
* Tilinpäätösmerkintä	4

Tasekirja (KPL 3:8.1 §) on säilytettävä vähintään 10 vuotta tilikauden päättymisestä (KPL 2:10.1 §). Tilikauden tositeaineisto on säilytettävä vähintään 6 vuotta sen vuoden lopusta, jonka aikana tilikausi on päättynyt (KPL 2:10.2 §).

Tilinpäätöksen on toteuttanut
OKS-Tilit Oy
Kauppurienkatu B8, 3.krs
90100 Oulu

TULOSLASKELMA

	1.1. - 31.12.2017	1.1. - 31.12.2016
VAR SINAINEN TOIMINTA		
Eduskuntavaalit 2015		
Kulut		
Muut kulut	-490,00	0,00
Kulut yhteensä	-490,00	0,00
Eduskuntavaalit 2015	-490,00	0,00
Kunnallisvaalit 2017		
Tuotot	8.322,70	0,00
Kulut		
Henkilöstökulut	-11.179,46	-5.238,77
Muut kulut	-22.943,45	-1.964,10
Kulut yhteensä	-34.122,91	-7.202,87
Kunnallisvaalit 2017	-25.800,21	-7.202,87
Puoluekokous 2016		
Tuotot	0,00	5.140,00
Kulut		
Muut kulut	-42,76	-19.628,77
Kulut yhteensä	-42,76	-19.628,77
Puoluekokous 2016 yhteensä	-42,76	-14.488,77
Varsinaisen toiminnan yhteistuotot ja -kulut		
Tuotot	5.943,00	2.650,00
Kulut		
Henkilöstökulut	-7.053,73	-2.387,22
Poistot	-90,23	-120,31
Muut kulut	-25.494,64	-16.458,79
Kulut yhteensä	-32.638,60	-18.966,32
Varsinaisen toiminnan yhteistuotot ja -kulut yhteensä	-26.695,60	-16.316,32
VAR SINAINEN TOIMINTA YHTEENSÄ	-53.028,57	-38.007,96
VARAINHANKINTA		
Tuotot	18.766,75	18.873,79
VARAINHANKINTA YHTEENSÄ	18.766,75	18.873,79
Tuotto-/kulujäämä yhteensä	-34.261,82	-19.134,17
SATUNNAISET ERÄT		
Satunnaiset kulut	-0,03	0,00
SATUNNAISET ERÄT YHTEENSÄ	-0,03	0,00
YLEISAVUSTUKSET		
Yleisavustukset	22.560,67	39.664,19
YLEISAVUSTUKSET YHTEENSÄ	22.560,67	39.664,19
TILIKAUDEN YLI-/ALIJÄÄMÄ	-11.701,18	20.530,02

TASE

	31.12.2017	31.12.2016
Vastaavaa		
PYSYVÄT VASTAAVAT		
Aineelliset hyödykkeet		
Koneet ja kalusto	270,70	360,93
Aineelliset hyödykkeet yhteensä	270,70	360,93
Sijoitukset		
Muut osakkeet ja osuudet	1.754,20	1.754,20
Sijoitukset yhteensä	1.754,20	1.754,20
PYSYVÄT VASTAAVAT YHTEENSÄ	2.024,90	2.115,13
VAIHTUVAT VASTAAVAT		
Saamiset		
Lyhytaikaiset		
Myyntisaamiset	0,00	337,00
Muut saamiset	0,00	40,00
Lyhytaikaiset yhteensä	0,00	377,00
Saamiset yhteensä	0,00	377,00
Rahoitusarvopaperit		
Rahat ja pankkisaamiset	43.507,91	55.158,84
Rahoitusarvopaperit yhteensä	43.507,91	55.158,84
VAIHTUVAT VASTAAVAT YHTEENSÄ	43.507,91	55.535,84
Vastaavaa yhteensä	45.532,81	57.650,97

TASE

	31.12.2017	31.12.2016
Vastattavaa		
OMA PÄÄOMA		
Säädepääoma	4.126,98	4.126,98
Toimintapääoma (ed. tilikausien ylijäämä/alijäämä)	51.870,67	31.340,65
Tilikauden yli/alijäämä	-11.701,18	20.530,02
OMA PÄÄOMA YHTEENSÄ	44.296,47	55.997,65
VIERAS PÄÄOMA		
Lyhytaikainen		
Ostovelat	1.043,65	310,00
Muut velat	-16,65	99,37
Siirtovelat	209,34	1.243,95
Lyhytaikainen yhteensä	1.236,34	1.653,32
VIERAS PÄÄOMA YHTEENSÄ	1.236,34	1.653,32
Vastattavaa yhteensä	45.532,81	57.650,97

	<u>Toteutunut</u>		<u>Edellinen vuosi</u>		
	01.01.-31.12.	%	01.01.-31.12.	%	01.01.-31.12.16 %
VARSINAINEN TOIMINTA					
Eduskuntavaalit 2015					
Kulut					
Muut kulut					
3370 Eduskuntavaalit 2015	-490,00		-490,00		
Eduskuntavaalit 2015	-490,00		-490,00		
Kunnallisvaalit 2017					
Tuotot					
3520 Muut tuotot	8 322,70		8 322,70		
Tuotot yhteensä	8 322,70		8 322,70		
Kulut					
Henkilöstökulut					
3530 Palkat ja palkkiot	-9 000,00		-9 000,00	-4 000,00	225,0
3540 TyEL vakuutusmaksut	-2 836,34		-2 836,34	-823,10	344,6
3541 Työntekijän TyEl maksut	891,57		891,57	248,24	359,2
3550 Muut henkilösivukulut	-234,69		-234,69	-138,91	169,0
3551 Henkilökunnan ruokailu/toungasetelit				-525,00	
Henkilöstökulut yhteensä	-11 179,46		-11 179,46	-5 238,77	213,4
Muut kulut					
3570 Muut kunnallisvaalien kulut	-2 611,51		-2 611,51	-760,87	343,2
3580 Kunnallisvaalien mainonta	-11 936,94		-11 936,94	-1 203,23	992,1
3581 Kunnallisvaalien maksetut avustukset	-8 395,00		-8 395,00		
Muut kulut yhteensä	-22 943,45		-22 943,45	-1 964,10	1168,1
Kulut yhteensä	-34 122,91		-34 122,91	-7 202,87	473,7
Kunnallisvaalit 2017	-25 800,21		-25 800,21	-7 202,87	358,2
Puoluekokous 2016					
Tuotot					
3600 Osallistumismaksut				5 140,00	5 140,00
Tuotot yhteensä				5 140,00	5 140,00
Kulut					
Muut kulut					
3984 Puoluekokouksen kulut	-42,76		-42,76	-19 628,77	0,2
Kulut yhteensä	-42,76		-42,76	-19 628,77	0,2
Puoluekokous 2016 yhteensä	-42,76		-42,76	-14 488,77	0,3
Varsinaisen toiminnan yhteistuotot ja -kulut					
Tuotot					
3900 Osallistumismaksut	5 943,00		5 943,00	2 650,00	224,3
Tuotot yhteensä	5 943,00		5 943,00	2 650,00	224,3
Kulut					
Henkilöstökulut					
3930 Palkat ja palkkiot	-3 092,78		-3 092,78	-1 281,00	241,4
3931 Kilometrikorvaukset	-1 885,38		-1 885,38	-906,96	207,9
3936 Lounasilput	-1 770,50		-1 770,50		
3940 Eläkevakuutusmaksut				-112,56	
3950 Muut henkilösivukulut	-87,32		-87,32	-86,70	100,7
3951 Työterveyshuolto	-217,75		-217,75		
Henkilöstökulut yhteensä	-7 053,73		-7 053,73	-2 387,22	295,5
Poistot					
3960 Poistot	-90,23		-90,23	-120,31	75,0

	Toteutunut		Edellinen vuosi			
	01.01.-31.12.	%	01.01.-31.12.	%	01.01.-31.12.16	
Kulut yhteensä	-90,23		-90,23		-120,31	75,0
Kulut						
1 Kokous- ja neuvottelukulut	-1 725,45		-1 725,45		-65,94	2616,7
2 Ilmoituskulut	-2 186,68		-2 186,68		-5 350,17	40,9
3 Postimaksut	-310,73		-310,73		-1 229,19	25,3
4 Atk-laitte ja ohjelmisto-kulut					-79,95	
5 Lehdet ja ammattikirjallisuus	-450,00		-450,00		-969,50	46,4
6 Tarjoilu- ja kokouskulut					-308,75	
7 Muut kulut	-5 421,15		-5 421,15		-405,00	1338,6
8 Matka- ja majoituskulut	-12 513,00		-12 513,00		-2 402,90	520,7
9 Tilojen ja tarvikkuvuokrat	-1 569,36		-1 569,36		-3 081,02	51,3
10 Posti- ja lähettikulut					-45,99	
11 Puhelin ja datasiirtokulut	-79,95		-79,95			
12 Maksuliikennekulut	-392,97		-392,97		-326,43	120,4
13 Kirjapito ja tilintarkastus	-1 527,85		-1 527,85		-2 213,95	69,0
1999 Luontaissetujen vastatili	682,50		682,50			
Muut kulut yhteensä	-25 494,64		-25 494,64		-16 458,79	154,9
Kulut yhteensä	-32 638,60		-32 638,60		-18 966,32	172,1
14 Luontaisen toiminnan yhteistuotot ja -kulut yhteensä	-26 695,60		-26 695,60		-16 316,32	163,6
SINAINEN TOIMINTA YHTEENSÄ	-53 028,57		-53 028,57		-38 007,96	139,5
Osasto-/kulujäämä yhteensä	-53 028,57		-53 028,57		-38 007,96	139,5
SAVUNHANKINTA						
Tuotot						
4000 Jäsenmaksut	9 269,80		9 269,80		9 297,25	99,7
4100 Luottamushenkilöt / puoluevero	9 517,04		9 517,04		9 576,54	99,4
4310 Sotu-maksu	-20,09		-20,09			
SAVUNHANKINTA YHTEENSÄ	18 766,75		18 766,75		18 873,79	99,4
Osasto-/kulujäämä yhteensä	-34 261,82		-34 261,82		-19 134,17	179,1
Osasto-/kulujäämä yhteensä	-34 261,82		-34 261,82		-19 134,17	179,1
SAVUNNAISET ERÄT						
Savunnaiset kulut						
8570 Pyörityserot	-0,03		-0,03			
SAVUNNAISET ERÄT YHTEENSÄ	-0,03		-0,03			
SAVUNAVUSTUKSET						
Yleisavustukset						
7000 Puoluetuki	5 060,67		5 060,67		5 384,19	94,0
7100 Muut avustukset	17 500,00		17 500,00		34 280,00	51,1
SAVUNAVUSTUKSET YHTEENSÄ	22 560,67		22 560,67		39 664,19	56,9
SAVUNKAUDEN YLI-/ALIJÄÄMÄ YHTEENSÄ	-11 701,18		-11 701,18		20 530,02	-57,0

	Kauden muutos	Tilik. alusta	Ed. tilinp. saldo	Muutos	%
Vastaavaa					
PYSYVÄT VASTAAVAT					
Aineelliset hyödykkeet					
Koneet ja kalusto					
1201 Kalusto ja muu irtain	-90,23	270,70	360,93	-90,23	-25,0
Aineelliset hyödykkeet yhteensä	-90,23	270,70	360,93	-90,23	-25,0
Sijoitukset					
Muutososakkeet ja osuudet					
1453 Kansan Tahto 2081 kpl	0,00	1 754,20	1 754,20	0,00	0,0
Sijoitukset yhteensä	0,00	1 754,20	1 754,20	0,00	0,0
PYSYVÄT VASTAAVAT YHTEENSÄ	-90,23	2 024,90	2 115,13	-90,23	-4,3
VAIHTUVAT VASTAAVAT					
Saamiset					
Lyhytaikaiset					
Myyntisaamiset					
1711 Osallistumismaksusaamiset	-337,00	0,00	337,00	-337,00	-100,0
Myyntisaamiset yhteensä	-337,00	0,00	337,00	-337,00	-100,0
Muut saamiset					
1779 Muut saamiset	-40,00	0,00	40,00	-40,00	-100,0
Muut saamiset yhteensä	-40,00	0,00	40,00	-40,00	-100,0
Saamiset yhteensä	-377,00	0,00	377,00	-377,00	-100,0
Rahoitusarvopaperit					
Rahat ja pankkisaamiset					
1900 Käteisvarat	-490,00	10,00	500,00	-490,00	-98,0
1910 Nordea FI07 1107 3000 4156 99	-11 160,93	43 497,91	54 658,84	-11 160,93	-20,4
Rahoitusarvopaperit yhteensä	-11 650,93	43 507,91	55 158,84	-11 650,93	-21,1
VAIHTUVAT VASTAAVAT YHTEENSÄ	-12 027,93	43 507,91	55 535,84	-12 027,93	-21,7
Vastaavaa yhteensä	-12 118,16	45 532,81	57 650,97	-12 118,16	-21,0

	Kauden muutos	Tilik. alusta	Ed. tilinp. saldo	Muutos	%
Vastattavaa					
OMA PÄÄOMA					
Säädepääoma					
2000 Pääoma	0,00	4 126,98	4 126,98	0,00	0,0
Säädepääoma yhteensä	0,00	4 126,98	4 126,98	0,00	0,0
Toimintapääoma (ed. tilikausien ylijäämä/alijäämä)					
2251 Edellisten tilikausien ylijäämä/alijäämä	20 530,02	51 870,67	31 340,65	-20 530,02	65,5
Toimintapääoma (ed. tilikausien ylijäämä/alijäämä) yhteis	20 530,02	51 870,67	31 340,65	-20 530,02	65,5
Tilikauden yli/alijäämä	-32 231,20	-11 701,18	20 530,02	32 231,20	-157,0
OMA PÄÄOMA YHTEENSÄ	-11 701,18	44 296,47	55 997,65	11 701,18	-20,9
VIERAS PÄÄOMA					
Lyhytaikainen					
Ostovelat					
2871 Ostovelat	733,65	1 043,65	310,00	-733,65	236,7
Ostovelat yhteensä	733,65	1 043,65	310,00	-733,65	236,7
Muut velat					
2921 Ennakonpidätysvelka	10,20	22,50	12,30	-10,20	82,9
2923 Sosiaaliturvamaksuvelka	-71,59	-19,55	52,04	71,59	-137,6
2949 Ay-maksuvelka	-35,03	0,00	35,03	35,03	-100,0
2999 Palkkojen välitili	-19,60	-19,60	0,00	19,60	
Muut velat yhteensä	-116,02	-16,65	99,37	116,02	-116,8
Siirtovelat					
2963 Eläkevakuutusmaksut (siirtovelat)	-979,56	0,00	979,56	979,56	-100,0
2965 Työnant. pak. vak.maksut (siirtovelat)	44,95	209,34	164,39	-44,95	27,3
2979 Muut siirtovelat	-100,00	0,00	100,00	100,00	-100,0
Siirtovelat yhteensä	-1 034,61	209,34	1 243,95	1 034,61	-83,2
VIERAS PÄÄOMA YHTEENSÄ	-416,98	1 236,34	1 653,32	416,98	-25,2
Vastattavaa yhteensä	-12 118,16	45 532,81	57 650,97	12 118,16	-21,0

LIITETIEDOT

TULOSLASKELMAA KOSKEVAT LIITETIEDOT

Tilinpäätös on laadittu valtioneuvoston asetuksen pien- ja mikroyrityksen tilinpäätöksistä esitettävistä tiedoista säädettyjen 2 ja 3 lukujen mikroyrityssäännöstöä noudattaen

Suunnitelman mukaisten poistojen perusteet ja niiden muutokset

Käyttöomaisuus on arvostettu hankintamenoonsa. Kuluvan käyttöomaisuuden hankintameno poistetaan käyttäen 25 %/menojäännöspoistomenetelmää.

Poistoperiaatteissa ei ole muutoksia.

TASEEN VASTATTAVIA KOSKEVAT LIITETIEDOT

Oman pääoman erittely

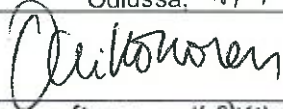
Oma pääoma	4.126,98
Ed.tilikausien ylijäämä	51.870,67
Tilikauden alijäämä	-11.701,18
Oma pääoma 31.12.2017	44.296,47

LIITETIEDOT HENKILÖSTÖSTÄ


Yhdistyksellä on ollut tilikauden aikana 2 työntekijää. Mikko Kähkönen on ollut määräaikaisena vaalityöntekijänä. Mari Miikkulaisen palkkiot on maksettu mainonnan suunnittelusta.

TILINPÄÄTÖKSEN ALLEKIRJOITUKSET


Oulussa, 18/3 2018



Olli KETONEN





JARKKO LATVANLEHTO



PAMI OKSANEN









HEIDI HIETALAHTI



SARI KARATUINEN




EERO KINARE

TILINPÄÄTÖSMERKINTÄ

Suoritetusta tarkastuksesta on tänään annettu tilintarkastuskertomus.

Oulussa, 13/4 2018



ILKKA KEMPPAINEN, HT

KIRJANPITOKIRJAT

Tasekirja	sidottuna kirjana
Tuloslaskelma	paperitositteina
Tase	paperitositteina
Päiväkirjat	paperitositteina
Pääkirjat	paperitositteina

TOSITELAJIT JA SÄILYTTÄMISTAPA

- 1 Myyntilaskut
- 2 Suoritukset
- 5 Ostolaskut
- 6 Maksut
- 8 Pkviennit
- 19 Palkat
- 20 Tito
- 30 Kassamaksut